







CATEGORIE ASTM

CATEGORIE ASTM

	<h2>CATEGORIA 1</h2> <p>Percorsi su strade asfaltate. A questa tipologia d'uso appartengono le bici e i suoi componenti utilizzabili su strade asfaltate dove le coperture devono restare in contatto con il terreno.</p> <p>Vi raccomandiamo quindi di utilizzare queste ruote Campagnolo, solo ed esclusivamente per la categoria per le quali sono state specificate o eventualmente per categorie meno gravose. Qualsiasi altro uso di questo prodotto è proibito e potrebbe essere causa di incidenti, lesioni fisiche o morte.</p>
	<h2>CATEGORIA 2</h2> <p>Percorsi asfaltati e fuoristrada con salti inferiori a 15 cm. A questa tipologia d'uso appartengono le bici e i suoi componenti utilizzabili nella categoria 1 o strade sterrate (strade bianche) con pendenze moderate. In questa tipologia d'uso il contatto con la superficie irregolare del terreno e la perdita di contatto della coperture possono avvenire. Salti e dislivelli devono essere inferiori o uguali a 15 cm.</p> <p>Vi raccomandiamo quindi di utilizzare queste ruote Campagnolo, solo ed esclusivamente per la categoria per le quali sono state specificate o eventualmente per categorie meno gravose. Qualsiasi altro uso di questo prodotto è proibito e potrebbe essere causa di incidenti, lesioni fisiche o morte.</p>
	<h2>CATEGORIA 3</h2> <p>Percorsi accidentati e salti inferiori a 61 cm. A questa tipologia d'uso appartengono le bici e i suoi componenti utilizzabili nella categoria 1 e 2 o sentieri, strade e terreni che richiedano abilità tecniche. Salti e dislivelli devono essere inferiori o uguali a 61 cm.</p> <p>Vi raccomandiamo quindi di utilizzare queste ruote Campagnolo, solo ed esclusivamente per la categoria per le quali sono state specificate o eventualmente per categorie meno gravose. Qualsiasi altro uso di questo prodotto è proibito e potrebbe essere causa di incidenti, lesioni fisiche o morte.</p>
	<h2>CATEGORIA 4</h2> <p>Percorsi accidentati e salti inferiori a 122 cm. A questa tipologia d'uso appartengono le bici e i suoi componenti utilizzabili nella categoria 1, 2 e 3, o discese ripide ed accidentate con velocità inferiori a 40 km/h o la combinazione di tali condizioni. Salti e dislivelli devono essere inferiori o uguali a 122 cm.</p> <p>Vi raccomandiamo quindi di utilizzare queste ruote Campagnolo, solo ed esclusivamente per la categoria per le quali sono state specificate o eventualmente per categorie meno gravose. Qualsiasi altro uso di questo prodotto è proibito e potrebbe essere causa di incidenti, lesioni fisiche o morte.</p>

* Adapted from ASTM F2043-13 Standard Classification for Bicycle Usage, copyright ASTM International, 100 Barr Harbor Drive, West Conshohocken, PA 19428. A copy of the complete standard may be obtained from ASTM www.astm.org.